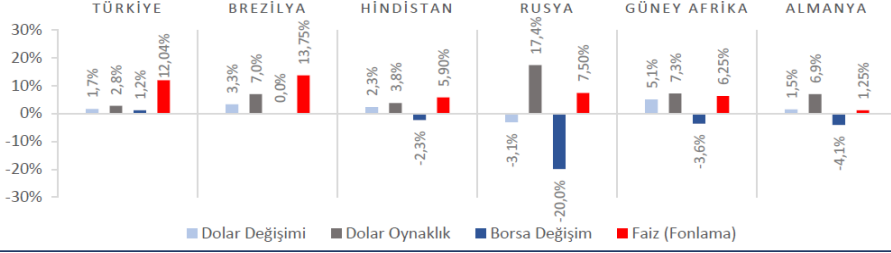
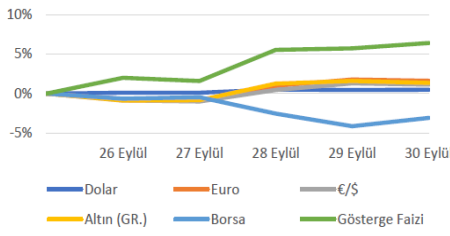


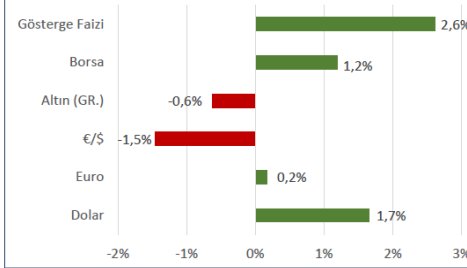
**Dünya Piyasaları Son 4 Hafta**



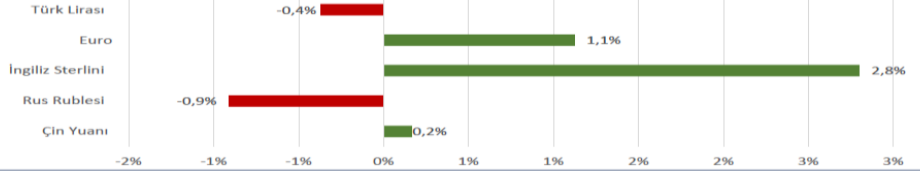
**Türkiye Piyasaları-Haftalık Değişim**



**Türkiye Piyasaları-Son 4 Haftalık Değişim**



**Para Birimlerinin ABD Doları'na Karşı Haftalık Değişimi**



<b>SON 12 AY TÜRKİYE İHRACATI</b>	<p><b>Ekonomide Yurt İçinde Son Hafta Gelişmeleri:</b></p> <ul style="list-style-type: none"> <li>• Ağustos 2022'de bir önceki yılın aynı dönemine göre ihracat %13,1 artarak 21 milyar 337 milyon \$, ithalat %40,4 artarak 32 milyar 531 milyon \$ oldu. Dış ticaret açığı ise %159,9 artışla 11 milyar 194 milyon \$'a yükseldi.</li> <li>• Eylül ayında Ekonomik Güven Endeksi, bir önceki aya göre aynı düzeyde kalarak 94,3 seviyesinde gerçekleşti.</li> <li>• Ağustos 2022'de 72,2 olan mevsimsellikten arındırılmış Tüketici Güven Endeksi, Eylül 2022'de bir önceki aya göre %0,2 artarak 72,4 seviyesinde gerçekleşti. Aynı dönemde hanenin maddi durumu endeksi %1,5, hanenin maddi durum beklentisi endeksi %1,1 azalırken, genel ekonomik durum beklentisi endeksi %1,6 arttı.</li> <li>• Eylül ayında mevsim etkilerinden arındırılmış Hizmet Sektörü Güven Endeksi bir önceki aya kıyasla %1,7 artışla 118,2. Perakende Ticaret Güven Endeksi %2,7 artışla 115,9 ve İnşaat Sektörü Güven Endeksi %2,1 artışla 88,1 seviyesinde gerçekleşti.</li> <li>• Eylül ayında Reel Kesim Güven Endeksi, bir önceki aya göre 2,2 puan azalışla 99,9 seviyesinde gerçekleşti. Endekste ki azalışta, mevcut toplam sipariş miktarı, mevcut mamul mal stoku, gelecek üç aydaki üretim hacmi, gelecek üç aydaki toplam istihdam, gelecek üç aydaki ihracat sipariş miktarı ve son üç aydaki toplam sipariş miktarı göstergeleri etkili oldu. Mevsimsellikten arındırılmış Reel Kesim Güven Endeksi (RKGE-MA) ise bir önceki aya göre 1,2 puan azalarak 100,2 seviyesinde gerçekleşti.</li> <li>• Eylül ayında imalat sanayi genelinde Kapasite Kullanım Oranı, bir önceki aya göre 0,7 puan artışla %77,4, mevsimsellikten arındırılmış Kapasite Kullanım Oranı 0,7 puan artışla %77,3 seviyesinde gerçekleşti.</li> <li>• Ağustos ayında Hizmet Üretici Fiyat Endeksi (H-ÜFE) bir önceki yılın aynı ayına göre %97,2, bir önceki aya göre %4,89 arttı. Bir önceki yılın aynı ayına göre, ulaştırma ve depolama hizmetlerinde %130,22, konaklama ve yiyecek hizmetlerinde %88,05, bilgi ve iletişim hizmetlerinde %60,54, gayrimenkul hizmetlerinde %81,48, mesleki, bilimsel ve teknik hizmetlerde %70,37, idari ve destek hizmetlerde %83,7 artış gerçekleşti.</li> </ul>	<b>2023 TÜRKİYE İHRACAT HEDEFİ</b>
252 MİLYAR 623 MİLYON USD (TİM)		225 MİLYAR USD
<b>EYLÜL 2022 AYI TÜRKİYE İHRACATI</b>		<b>2023 TÜRKİYE MOBİLYA İHRACAT HEDEFİ</b>
22 MİLYAR 616 MİLYON USD (TİM)		10 MİLYAR USD
<b>SON 12 AY MOBİLYA KAĞIT ORMAN İHRACATI</b>		<b>EYLÜL 2022 AYI TÜFE AYLIK / YILLIK</b>
8.MİLYAR 240 MİLYON USD (TİM)		Aylık %3,08 Yıllık %83,45
<b>EYLÜL 2022 AYI MOBİLYA KAĞIT ORMAN İHRACATI</b>	<b>EYLÜL 2022 AYI ÜFE AYLIK / YILLIK</b>	
761 MİLYON USD	Aylık %4,18 Yıllık %151,50	
<b>EYLÜL 2022 AYI MOBİLYA İHRACATI</b> 9401-9402-9403-9404-9405-9406	<b>USD/TRY</b>   <b>EURO/TRY</b>	
432 MİLYON USD	18,5885   18,4720	
<b>EYLÜL 2022 AYI OFİS MOBİLYA İHRACATI</b>	<b>ÇAPRAZ KUR</b>	
182 MİLYON USD	0,9937	

OFİS MOBİLYALARI  
2022 YILI AYLARA GÖRE  
12'İİ GTİP İLE İHRACAT DEĞERLERİ

GTİP NO	MAİN ADI / AÇIKLAMASI	Aylar										GTİFER AYLIK ÜRD TOPLAM	2022 YILI TOPLAM
		Ocak 22	Şubat 22	Mart 22	Nisan 22	Mayıs 22	Haziran 22	Temmuz 22	Ağustos 22	Eylül 22	İHRACAT		
9401300000	ARKAKULU İÇİ DOLU TEKİRLERLİYAYABER	818.581,00	898.844,00	888.291,00	948.310,00	952.471,00	918.944,00	998.974,00	800.493,00	742.162,79	8.142.092,73	8.142.092,73	
9401390000	ARKAKULU İÇİ DOLU TEKİRLERLİYAYABER ADI	1.445.824,00	1.989.454,00	2.047.135,00	2.791.144,00	2.930.859,00	2.243.798,00	1.831.456,00	2.710.770,00	2.340.009,94	19.447.845,34	19.447.845,34	
9401490000	ARKAKULU İÇİ DOLU TEKİRLERLİYAYABER	1.445.807,00	1.854.460,00	2.911.190,00	2.927.987,00	1.788.501,00	4.406.238,00	1.817.446,00	2.874.841,00	3.111.800,90	21.004.923,34	21.004.923,34	
9401500000	DİĞERLERİ Örtüme mobilyalar ve	4.204.492,00	8.844.199,00	6.649.093,00	6.758.919,00	4.944.237,00	6.798.628,00	3.337.860,00	5.270.033,00	4.477.234,34	46.294.967,34	46.294.967,34	
9401510000	DİĞERLERİ Örtüme mobilyalar ve	32.012.897,00	38.738.054,00	47.299.801,00	50.478.929,00	32.892.286,00	48.022.418,00	30.647.938,00	40.874.753,00	441.881.421,31	361.873.761,31	361.873.761,31	
9401520000	DİĞERLERİ Örtüme mobilyalar ve	9.044.445,00	8.939.074,00	7.403.174,00	8.208.280,00	6.006.793,00	8.209.924,00	6.008.970,00	7.584.874,00	8.389.051,18	62.669.447,18	62.669.447,18	
9401530000	DİĞERLERİ Örtüme mobilyalar ve	97.438,00	22.075,00	39.551,00	72.249,00	42.242,00	17.749,00	24.249,00	73.118,00	74.389,82	484.400,85	484.400,85	
9401710000	METAL SKELETLİ İÇİ DOLU TEKİRLERLİYAYABER	2.972.630,00	3.141.433,00	4.892.310,00	6.819.718,00	3.860.492,00	6.930.507,00	3.923.944,00	5.059.789,00	5.939.797,30	40.746.917,30	40.746.917,30	
9401790000	METAL SKELETLİ İÇİ DOLU TEKİRLERLİYAYABER	456.479,00	891.747,00	607.549,00	418.870,00	558.484,00	701.547,00	440.970,00	800.916,00	500.010,41	5.056.779,41	5.056.779,41	
9401910000	DİĞER ÖRTÜME MAHSUS ANŞAP	11.039,00	160.989,00	244.407,00	259.854,00	187.297,00	449.171,00	254.874,00	504.122,00	344.896,70	2.544.431,70	2.544.431,70	
9401910000	METALDEN YAZI MASALARI -YÜKSEKLIK - BO CM.	988.774,00	1.430.781,00	1.119.241,00	933.034,00	1.892.017,00	1.724.938,00	858.400,00	838.743,00	1.522.915,11	10.707.868,11	10.707.868,11	
9401910000	METALDEN YAZI MASALARI -YÜKSEKLIK - BO CM.	2.682.940,00	2.697.862,00	3.732.046,00	3.411.317,00	3.070.671,00	3.329.928,00	3.079.940,00	2.432.033,00	2.912.218,21	28.919.081,21	28.919.081,21	
9401910000	METALDEN ÇERÇEMECELİ DOLU MASALAR, DİSİYA VEYA	1.328.838,00	1.458.792,00	1.200.447,00	1.831.074,00	1.831.622,00	1.792.222,00	917.924,00	1.358.854,00	1.200.279,79	13.004.248,79	13.004.248,79	
9401910000	DİĞER ÖRTÜME MAHSUS ANŞAP	778.411,00	734.449,00	928.885,00	927.384,00	689.422,00	847.149,00	754.480,00	899.919,00	1.109.835,92	7.493.182,92	7.493.182,92	
9402200000	DİĞERLERİ Diğer mobilyalar ve bunların altımları	1.802.371,00	1.637.704,00	3.918.924,00	10.268.917,00	4.819.512,00	2.412.040,00	1.447.824,00	1.479.422,00	1.418.384,52	28.903.300,52	28.903.300,52	
9402200000	YÜKSEKLIK BO CM VE GECİYENLER DİĞER	28.717,19	28.844.037,00	30.453.004,00	38.909.234,00	62.877.544,00	28.006.898,00	20.244.394,00	27.248.641,00	28.407.484,79	240.831.948,79	240.831.948,79	
9403010000	BURÇLAR İÇİN ANŞAP VADI MASALARI -YÜKSEKLIK	889.187,00	992.004,00	1.019.290,00	1.026.924,00	1.042.849,00	1.039.899,00	992.786,00	1.071.924,00	1.000.000,00	10.280.100,00	10.280.100,00	
9403010000	BURÇLAR İÇİN ANŞAP VADI MASALARI -YÜKSEKLIK	2.734.198,00	2.838.778,00	3.974.028,00	3.645.089,00	3.711.487,00	3.907.813,00	3.874.428,00	4.192.990,00	3.820.497,24	39.864.641,24	39.864.641,24	
9403091000	BURÇLAR İÇİN ANŞAP VADI MASALARI -YÜKSEKLIK	1.148.104,00	1.918.108,00	1.430.988,00	1.892.000,00	1.138.448,00	1.881.423,00	1.990.340,00	2.038.842,00	1.328.522,38	13.074.194,38	13.074.194,38	
9403099000	BURÇLAR İÇİN DİĞER ANŞAP MOBİLYALARI	1.860.782,00	1.610.049,00	1.783.433,00	2.217.894,00	1.308.814,00	1.896.882,00	2.019.079,00	2.404.082,00	2.013.703,47	16.804.542,47	16.804.542,47	
9403099000	MAKAZALARA KULLANILAN TÜRDÜR ANŞAP	2.888.236,00	4.010.617,00	3.787.638,00	6.248.144,00	3.041.998,00	3.471.879,00	3.928.314,00	4.800.041,00	5.790.803,71	37.008.804,71	37.008.804,71	
9403099000	DİĞER ANŞAP MOBİLYALARI Diğer mobilyalar ve	19.407.879,00	21.498.254,00	23.894.777,00	26.938.974,00	20.890.327,00	29.140.214,00	19.288.349,00	35.259.874,00	28.208.078,88	211.424.138,88	211.424.138,88	
9403099000	DİĞERLERİ Diğer mobilyalar ve bunların altımları	3.142.180,00	3.801.812,00	4.135.124,00	4.928.921,00	3.419.924,00	6.108.740,00	5.842.340,00	4.607.492,00	5.471.884,13	37.782.617,13	37.782.617,13	
9403099000	ANŞAPTA DİĞER MOBİLYALARI AKSAMA VE	2.718.349,00	4.910.035,00	4.938.048,00	4.937.129,00	3.164.481,00	4.938.366,00	3.946.892,00	4.129.033,00	5.047.924,79	36.947.339,79	36.947.339,79	
9403991000	METALDEN DİĞER MOBİLYALARI AKSAMA VE	8.027.370,00	11.892.043,00	11.404.219,00	12.477.227,00	7.891.399,00	11.864.581,00	8.744.974,00	12.019.428,00	12.411.711,37	98.721.714,37	98.721.714,37	
9403999000	DİĞER MAZALARDAN DİĞER MOBİLYALARIN	3.236.988,00	4.228.847,00	4.410.247,00	2.281.560,00	4.493.147,00	4.842.668,00	4.404.890,00	5.497.024,00	5.959.890,87	45.877.560,87	45.877.560,87	
	TOPLAM	130.013.772,00	153.470.143,00	180.781.082,00	204.133.322,00	142.784.858,00	179.744.318,00	128.134.414,00	172.830.268,00	182.021.421,48	1.473.833.449,48	1.473.833.449,48	

1.473.833.449

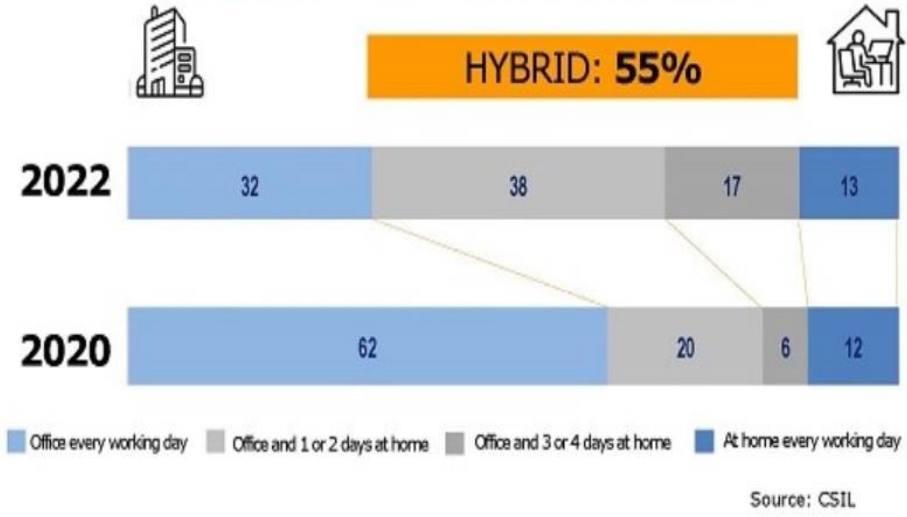
**Ekonomide Yurtdışında Son Hafta Gelişmeleri:**

- Euro Bölgesi Tüketici Fiyat Endeksi (TÜFE), Eylül ayında yıllık bazda %10 artışla rekor tazeledi. Endeks, aylık bazda ise %1,2 arttı.
- ABD'de gayri safi yurtiçi hasıla, yılın ikinci çeyreğinde çeyreklik bazda %0,6 azaldı.
- ABD'de Conference Board (CB) tüketici güveni, Eylül ayında 108 seviyesine yükselirken, Nisan ayından bu yana en yüksek değerini aldı.
- ABD Michigan Tüketici Güven Endeksi, Eylül ayında 58,6 seviyesine geriledi. Beklentiler, 59,5 olması yönündeydi.
- ABD'de mal ticareti açığı, Ağustos ayında aylık bazda %3,2 azalarak 87,3 milyar \$'a geriledi. Böylece art arda 5 ay daralma kaydedti.
- ABD'de bekleyen konut satışları, Ağustos ayında bir önceki aya kıyasla %2 azalarak beklentilerden hızlı geriledi.
- ABD'de dayanıklı mal siparişleri, Ağustos ayında aylık bazda %0,2 azalışla piyasa beklentilerinin az altında daralma kaydedti.
- ABD'de geçtiğimiz hafta işsizlik haklarından yararlanma başvuruları 193 bin oldu. Beklentiler 215 bin olması

**Avrupa'da Ev Ofis Mobilyaları Pazarı /CSIL**

CSIL verilerine göre Avrupa'daki ev ofis mobilyası pazarı şu anda son kullanıcı fiyatlarıyla 2,2 milyar Euro'yu buluyor. CSIL bu büyüme sebebinin 2020'den beri evden çalışan kişilerin talep artışının olduğunu belirtmektedir. Almanya, Avrupa'nın en büyük ev ofis mobilyası pazarıdır ve onu İngiltere ve Fransa izlemektedir. Ev ofis mobilya ve ekipmanlarına daha fazla yatırım yapma eğilimi ile, ev ofis tedarik işine katılan aktörlerin sayısı farklı kategorilerde arttı: geleneksel ofis mobilyaları, ev mobilyaları, döşemeli mobilyalar, ofis koltukları ve RTA mobilya üreticileri.

**Where do you work, normally? Breakdown of respondents**



**Veri Takvimi**

5 Ekim 2022	
6 Ekim 2022	Sanayi Kapasite Raporları Açıklanacak
7 Ekim 2022	Hazine Nakit Gerçekleşmeleri Açıklanacak
8 Ekim 2022	
9 Ekim 2022	

**YASAL UYARI:** Okuduğunuz bu Bülten'deki tüm bilgiler güvenilir olduğuna inanılan kamuya açık kaynaklardan (TİM, TÜİK, TCMB, TOBB, ISO vb.) ve OMSİAD çalışmalarından elde edilmiş sadece bilgilendirme amaçlı verilerdir. OMSİAD, Bülten içinde yer alan bu bilgilerin doğruluğunu ve dolaylı olarak kullanılmasını nedeni ile oluşabilecek zararlardan ötürü sorumluluk kabul etmemektedir.