

| | | |
|---|---|--|
| SON 12 AY TÜRKİYE İHRACATI | <p>Ekonomide Yurt İçinde Son Hafta Gelişmeleri:</p> <ul style="list-style-type: none"> Gayrisafi Yurt İçi Hasıla (2021 yılında 11 arttı 2021 yılında kişi başına GSYH cari fiyatlara 85 672 TL, ABD doları cinsinden 9 539 olarak hesaplandı GSYH 2021 yılı dördüncü çeyreğinde bir önceki yılın aynı çeyreğine göre 9 1 bir önceki çeyreğe göre ise 1 5 arttı Ocak 2022 'de bir önceki yılın aynı dönemine göre ihracat 17 2 artarak 17 milyar 587 milyon ithalat 54 2 artarak 27 milyar 848 milyon oldu Dış ticaret açığı ise 234 9 artışla 10 milyar 261 milyon \$\$'a yükseldi Şubat ayında Tüketici Fiyat Endeksi TÜFE), bir önceki aya göre 4 81 bir önceki yılın aynı ayına göre 54 44 arttı Yıllık artışın yüksek olduğu ana gruplar, 75 75 ile ulaştırma, 64 83 ile ev eşyası, 64 47 ile gıda ve alkolsüz içecekler oldu Şubat ayında Yurt İçi Üretici Fiyat Endeksi Yi ÜFE), bir önceki aya göre 7 22 bir önceki yılın aynı ayına göre 105 01 arttı İmalat sektöründe yurtiçi üretici fiyat endeksi yıllık 97 86 aylık 5 6 arttı Şubat ayında İmalat Satın Alma Müdürleri Endeksi PMI), bir önceki aya göre 0 1 puan azalışla 50 4 seviyesinde gerçekleşti Endeksin 50 'nin üzerinde kalmasına rağmen üretimde yavaşlama, yeni siparişlerde ivme kaybı ve istihdamda artış yaşandı Ocak ayında Hizmet Üretici Fiyat Endeksi H ÜFE) bir önceki yılın aynı ayına göre 71 63 bir önceki aya göre 13 09 arttı Bir önceki yılın aynı ayına göre, gayrimenkul hizmetlerinde 191 9 ulaştırma ve depolama hizmetlerinde 90 32 ve konaklama ve yiyecek hizmetlerinde 54 66 artış gerçekleşti | 2023 TÜRKİYE İHRACAT HEDEFİ |
| 231.900.364 USD (TİM) | | 225 MİLYAR USD |
| ŞUBAT 2022 AYI TÜRKİYE İHRACATI | | 2023 TÜRKİYE MOBİLYA İHRACAT HEDEFİ |
| 20.002.612 USD (TİM) | | 5 MİLYAR USD |
| SON 12 AY MOBİLYA KAĞIT ORMAN İHRACATI | | ŞUBAT 2022 AYI TÜFE AYLIK / YILLIK |
| 5.598 MİLYAR USD (TİM) | | Aylık %4,81 Yıllık %54,44 |
| ŞUBAT 2022 AYI MOBİLYA KAĞIT ORMAN İHRACATI | ŞUBAT 2022 AYI ÜFE AYLIK / YILLIK | |
| 623 MİLYON USD | Aylık %7,22 Yıllık %105,01 | |
| ŞUBAT 2022 AYI MOBİLYA İHRACATI 9401-9402-9403-9404-9405-9406 | USD/TRY EURO/TRY | |
| 377 MİLYON USD | 14,2021 15,6298 | |
| ŞUBAT 2022 AYI OFİS MOBİLYA İHRACATI | ÇAPRAZ KUR | |
| 154 MİLYON USD | 1,1005 | |

OFİS MOBİLYALARI
2022 YILI AYLARA GÖRE
12'İ GİTİP İLE İHRACAT DEĞERLERİ

| GİTİP NO | MALIN ADI, AÇIKLAMASI | Ocak 22 İhracat Dolar | Şubat 22 İhracat Dolar | GİTİPİN AYLIK TOPLAM İHRACAT | 2022 YILI TOPLAM İhracat Dolar |
|--------------|---|--------------------------|---------------------------|------------------------------------|-----------------------------------|
| 940135000000 | ARKALKILIK İÇİ DOLU TEKERLEKLİ/KAYABİLİR AHSAP KOLTUK VE | 518.261,00 | 651.362,86 | 1.169.623,86 | |
| 940139000012 | ARKALKILIK İÇİ DOLU TEKERLEKLİ/KAYABİLİR ADI METALLERDEN | 1.451.258,00 | 1.997.532,77 | 3.438.790,77 | |
| 940139000019 | ARKALKILIK İÇİ DOLU TEKERLEKLİ/KAYABİLİR DİĞER MADDELERDEN | 1.645.307,00 | 1.794.640,13 | 3.439.947,13 | |
| 940148000000 | DİĞERLERİ/ Oturmaya mahsus mobilyalar ve bunların aksam ve | 4.206.692,00 | 5.848.808,27 | 10.055.500,27 | |
| 940161000019 | DİĞERLERİ/Oturmaya mahsus mobilyalar ve bunların aksam ve | 32.038.409,00 | 38.947.862,12 | 70.986.271,12 | |
| 940169000019 | DİĞERLERİ/Oturmaya mahsus mobilyalar ve bunların aksam ve | 5.044.948,00 | 5.949.087,55 | 10.994.035,55 | |
| 940171000011 | METAL İSKELETLİ İÇİ DOLDURULMUŞ OTURMAYA MAHSUS | 97.638,00 | 21.949,75 | 119.587,75 | |
| 940171000019 | METAL İSKELETLİ İÇİ DOLDURULMUŞ OTURMAYA MAHSUS DİĞER | 3.012.866,00 | 3.117.667,60 | 6.130.533,60 | |
| 940179000019 | METAL İSKELETLİ İÇİ DOLDURULMAMIŞ OTURMAYA MAHSUS | 2.820.819,00 | 3.706.567,12 | 6.527.386,12 | |
| 940191000000 | DİĞER OTURMAYA MAHSUS AHSAP MOBİLYALARIN AKSAM VE | 405.479,00 | 706.122,98 | 1.111.601,98 | |
| 940191010000 | METALDEN YAZI MASALARI-YÜKSEKLİK < 80 CM. | 112.999,00 | 152.378,10 | 265.377,10 | |
| 940191050000 | YÜKSEKLİKİ 80 CM.Yİ GEÇMEYENLER DİĞER METAL MOBİLYALAR | 988.815,00 | 1.468.555,20 | 2.457.370,20 | |
| 940191091000 | METALDEN KAPILI KANATLI VEYA SÜRGÜLÜ DOLAPLAR >80 CM. | 2.663.940,00 | 2.696.727,25 | 5.360.667,25 | |
| 940191093000 | METALDEN ÇEKMECELİ DOLAPLAR, DÖŞYA VEYA FİŞ DOLAPLARI > | 1.325.838,00 | 1.634.305,07 | 2.960.143,07 | |
| 940191099000 | YÜKSEKLİKİ 80 CM.Yİ GEÇEN DİĞER METAL MOBİLYALAR | 778.891,00 | 741.545,30 | 1.520.436,30 | |
| 940202000019 | DİĞERLERİ/DİĞER mobilyalar ve bunların aksam ve parçaları DİĞER | 1.502.371,00 | 1.604.588,03 | 3.106.959,03 | |
| 940208000000 | DİĞER AMAÇLAR İÇİN METALDEN DİĞER MOBİLYALAR | 24.756.319,00 | 25.883.783,04 | 50.640.102,04 | |
| 940301100000 | BÜROLAR İÇİN AHSAP YAZI MASALARI -YÜKSEKLİK < 80 CM. | 863.727,00 | 947.293,12 | 1.811.020,12 | |
| 940303100000 | BÜROLAR İÇİN AHSAP DİĞER BÜRO MOBİLYALARI -YÜKSEKLİK < 80 | 2.727.167,00 | 2.522.038,48 | 5.249.205,48 | |
| 940309100000 | BÜRO İÇİN AHS. KAPILI, KANATLI/SÜRGÜLÜ ÇEKMECE, DOLAP | 1.172.470,00 | 1.234.344,78 | 2.406.814,78 | |
| 940309900000 | BÜROLAR İÇİN DİĞER AHSAP MOBİLYALAR- YÜKSEKLİK > 80 CM. | 1.866.025,00 | 1.694.842,04 | 3.560.867,04 | |
| 940360300000 | MÄGAZALARDA KULLANILAN TÜRDEN AHSAP MOBİLYALAR | 2.888.956,00 | 3.886.090,69 | 6.775.046,69 | |
| 940360900000 | DİĞER AHSAP MOBİLYALAR/DİĞER mobilyalar ve bunların aksam ve | 19.408.155,00 | 22.539.869,75 | 41.948.024,75 | |
| 940380000000 | DİĞERLERİ/ DİĞER mobilyalar ve bunların aksam ve parçaları | 3.142.623,00 | 3.733.583,07 | 6.876.206,07 | |
| 940391000000 | AHSAPTAN DİĞER MOBİLYALARIN AKSAM VE PARÇALARI | 2.737.828,00 | 4.193.170,44 | 6.930.998,44 | |
| 940399100000 | METALDEN DİĞER MOBİLYALARIN AKSAM VE PARÇALARI | 8.027.370,00 | 11.845.286,37 | 19.872.656,37 | |
| 940399900000 | DİĞER MADDELERDEN DİĞER MOBİLYALARIN AKSAM VE PARÇALARI | 3.937.007,00 | 5.054.079,62 | 8.991.086,62 | |
| | TOPLAM | 130.141.948,00 | 154.464.501,50 | 284.606.449,50 | |

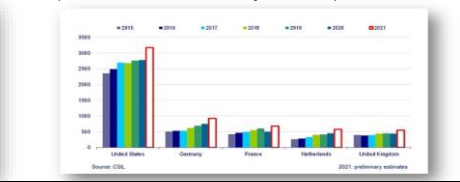
284.606.449,50

CSL' in Dünya Mobilya Dergisi Mart 2022 Sayısından ...https://www.worldfurnitureonline.com/PDFres/WFR_2022_March/mobile

2021 yılında ofis mobilya sektörü dünya ölçeğinde toplam 52 milyar dolar üretim değerine ulaştı. Toplam dünya mobilya üretiminin yaklaşık %10'unu temsil eden bir sektördür.

Ofis mobilyası üretimi, Covid 19 pandemisi sonuçları nedeniyle 2020'de %10 düşüş ve 2021'de cari fiyatları ve %10'luk bir toparlanma gösterdi.

Avrupa pazarı ve Asya-Pasifik daha belirgin bir toparlanma gösterirken, ABD ortalamadan daha yavaş toparlanıyor. Dünya genelinde ithalat/tüketim oranı kademeli olarak artarak 2021'de %24'e ulaştı. Ofis mobilyalarında en büyük ithalatçı ABD'yi Almanya, Fransa, Hollanda ve Birleşik Krallık izliyor.



Ekonomide Yurtdışında Son Hafta Gelişmeleri:

Rusya ve Ukrayna arasındaki gelişmeler piyasaların odağında...

Rusya ve Ukrayna arasındaki jeopolitik gelişmeler Şubat ayında piyasaların odağında yer aldı. 24 Şubat itibarıyla askeri harekate dönüşen jeopolitik gerilim, hisse senedi piyasalarını baskı altında tutarken, başta petrol olmak üzere emtia fiyatlarını ve güvenli yatırım araçlarına olan

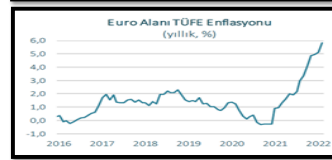
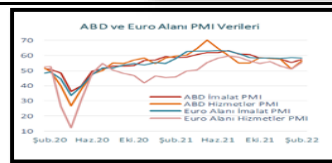


Rusya'nın Ukrayna'ya işgal etmesinin ardından Avrupa Birliği ve ABD başta olmak üzere birçok ülke Rusya'ya yönelik sert yaptırımlar açıkladı. ABD Hazine Bakanlığı, Rusya'yı uluslararası finans ve ticarettten izole etmek için aralarında büyük bankaların da bulunduğu Rus kuruluşlarının ABD piyasalarından finansman sağlamasına ilişkin kısıtlamalar getirildiğini açıkladı. ABD, AB ülkeleri, İngiltere ve Kanada tarafından yapılan ortak açıklama ile 7 Rus bankasının SWIFT sisteminden çıkarılması konusunda anlaşmaya varıldığı duyuruldu. Ayrıca, Rusya Merkez Bankası'nın uluslararası rezervlerine erişiminin kısıtlanması amacıyla önlemler alındı. İsviçre ve Japonya'nın da aralarında bulunduğu diğer önemli ülkelerden de Rusya'ya yönelik yaptırımlara katılacaklarına dair açıklamalar takip edildi. Rusya'dan sermaye kontrolü önlemleri...



Rusya hükümeti diğer ülkeler tarafından açıklanan yaptırımların etkisini azaltmak amacıyla sermaye kontrollerini uygulamaya alırken, Rusya Merkez Bankası politika faizini %9,5'ten %20 düzeyine yükseltti. Ayrıca, yabancı tüzel kişilerin ve bireylerin Rus menkul kıymetlerini satışına sınırlama getirilirken, ihracatçı şirketlerin döviz varlıklarının %80'ini Merkez Bankası'na satmaları yönünde karar alındı.

- Euro Bölgesi İmalat Satın Alma Müdürleri Endeksi PMI Şubat ayında 58 2 'ye aşağı yönlü revize edildi Beklentiler, 58 4 olması yönündeydi
- Euro Bölgesi Hizmet Satın Alma Müdürleri Endeksi PMI) Şubat ayında 55 5 'e revize edildi Beklentisi 55 8 seviyesinde gerçekleşmesi yönündeydi
- Euro Bölgesi Tüketici Fiyat Endeksi (TÜFE) Şubat ayında yıllık bazda 5 8 aylık bazda 0 9 arttı
- Euro Bölgesi Üretici Fiyat Endeksi (ÜFE), Şubat ayında yıllık 30 6 yükseltilen rekor talezledi Endeks aylık bazda ise 5 2 arttı
- Euro Bölgesi işsizlik oranı Ocak ayında 6 8 düzeyine gerileyerek 1998 yılı bazlı serinin en düşük seviyesinde gerçekleşti
- ABD İSM İmalat Satın Alma Müdürleri Endeksi PMI) Şubat ayında 58 6 değerini alarak piyasa beklentileri olan 58 seviyesinin biraz üzerinde gerçekleşti
- ABD Hizmet Satın Alma Müdürleri Endeksi PMI) Şubat ayında 56 5 'e aşağı yönlü revize edildi
- ABD işsizlik oranı Şubat ayında 3 8 seviyesine gerileyerek Mart 2021 'den bu yana en düşük değerini aldı
- ABD'de g eçtiğimiz hafta işsizlik haklarından yararlanan başvurulardan 215 bin kişi ve geriledi Piyasa beklentileri 226 bin kişi olması yönündeydi.



Veri Takvimi

| | |
|---------------------|--|
| 7 Mart 2022 | Hazine Nakit Gerçekleşmeleri Açıklanacak |
| 8 Mart 2022 | Havaların İstatistikleri Açıklanacak |
| 10 Mart 2022 | İşgücü İstatistikleri Açıklanacak |
| 11 Mart 2022 | Sanayi Üretim Endeksi Açıklanacak |

YASAL UYARI: Okuduğunuz bu Bülten'deki tüm bilgiler güvenilir olduğuna inanılan kamuya açık kaynaklardan (TİM, TÜİK, TCMB, TOBB, ISO vb.) ve OMSİAD çalışanlarından elde edilmiş sadece bilgilendirme amaçlı verilerdir. OMSİAD, Bülten içinde yer alan bu bilgilerin doğrudan ve dolaylı olarak kullanılması nedeniyle oluşabilecek zararlardan ötürü sorumluluk kabul etmemektedir.